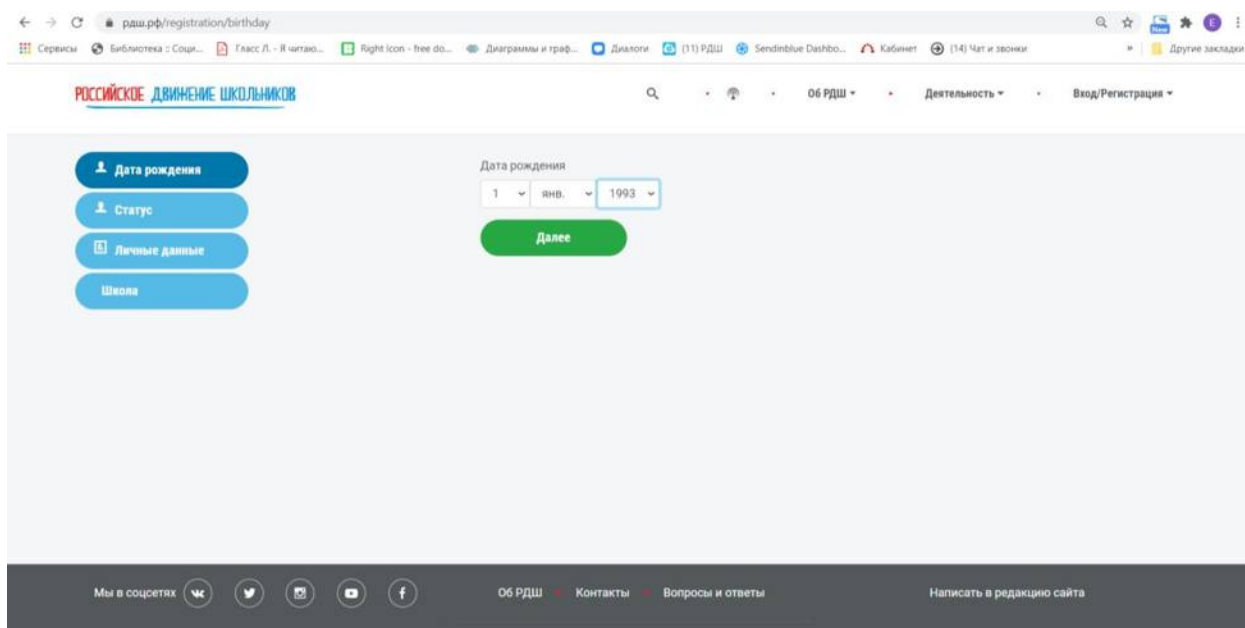


Регистрация школ на сайте рдш.рф

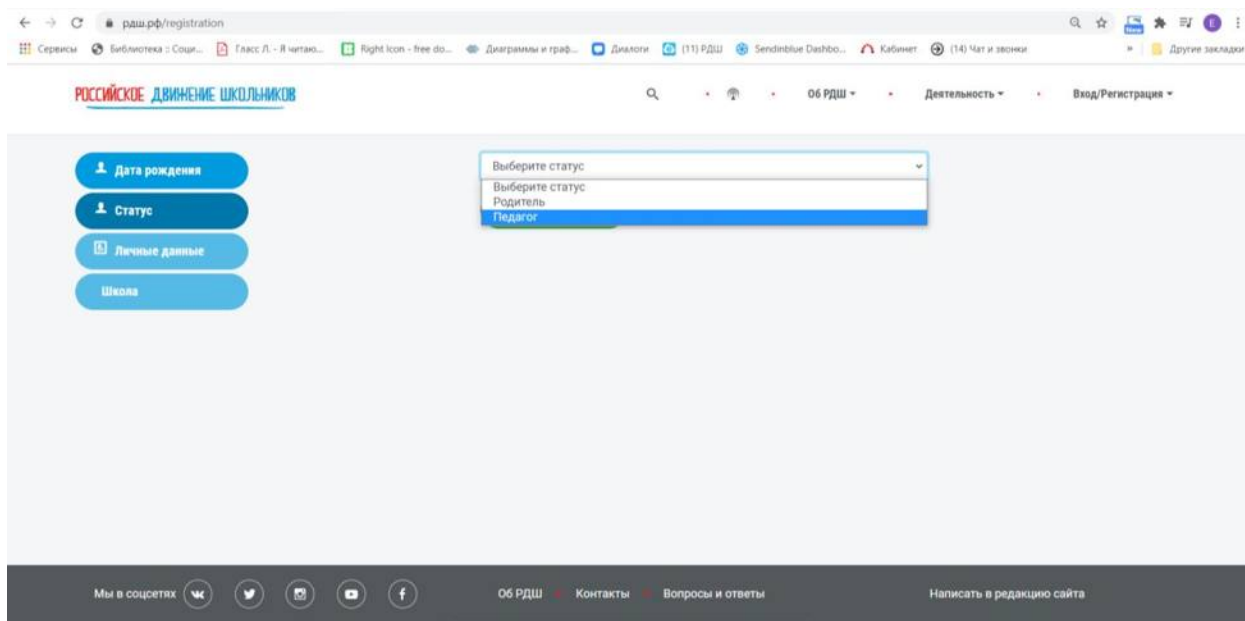
Изначально необходимо зарегистрироваться в системе в статусе «Педагог». Для этого необходимо в верхней правой части экрана подвести курсор мышки к иконке и нажать «Регистрация»



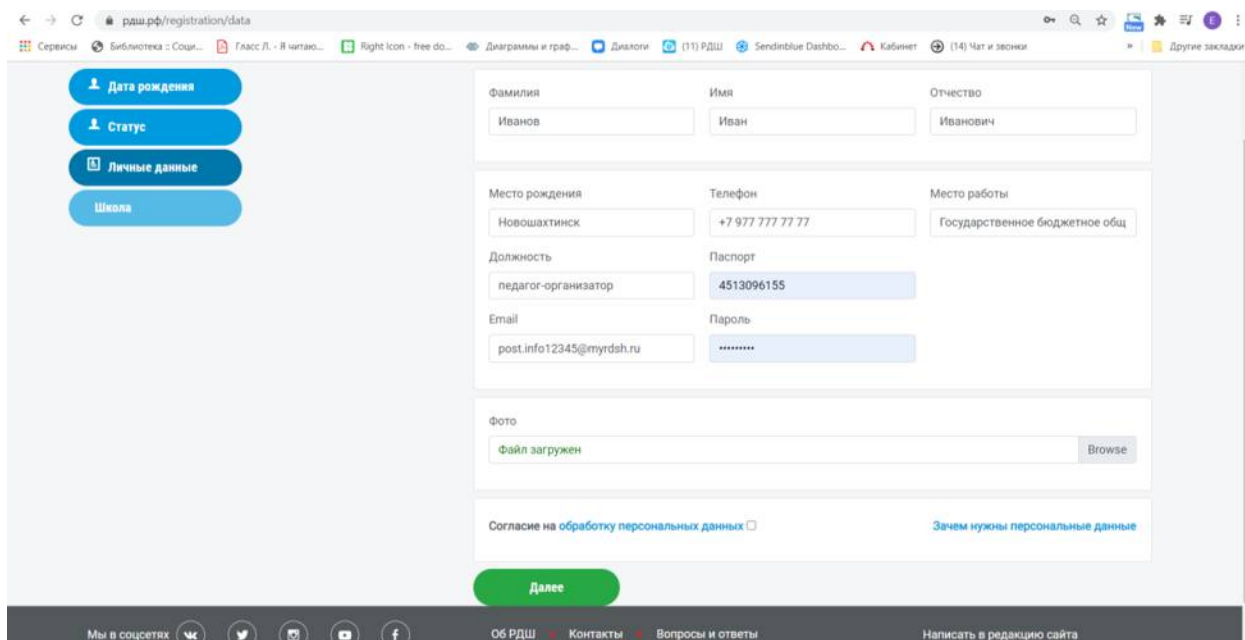
После этого выбрать верную дату, месяц и год рождения, нажать «Далее»



Выбрать статус из раскрывающегося списка и нажать «Далее» (Если у Вас выпадает только статус «ученик», необходимо вернуться назад и выбрать верную дату рождения)



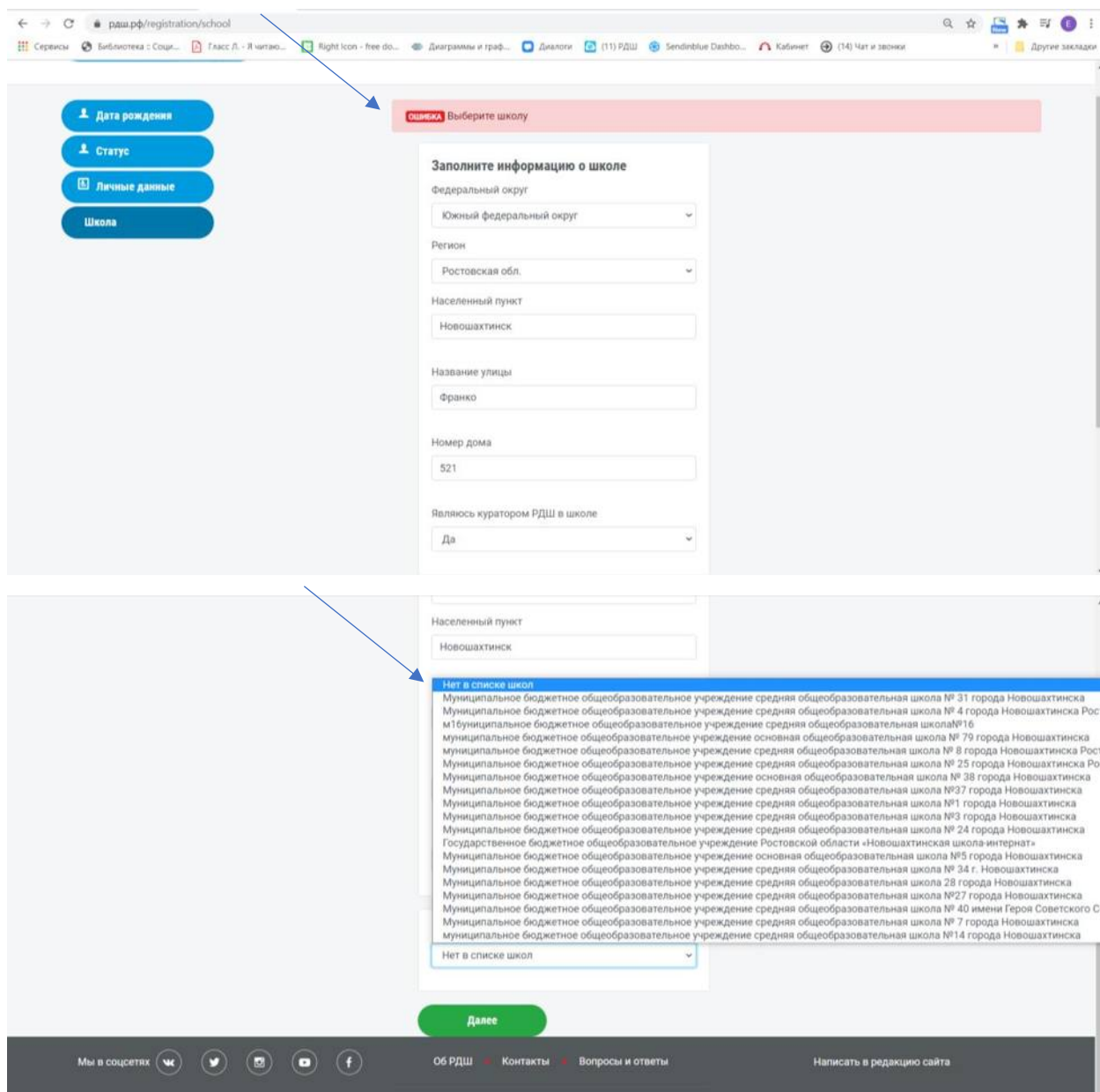
Далее Вам откроется форма регистрации, необходимо заполнить все поля и нажать «Далее»



Если Вы забыли заполнить одно из полей, то система укажет Вам на это поле, также необходимо заново придумать и ввести пароль для входа в систему, после заполнения полей нажать «Далее»

Откроется форма информации о школе, необходимо заполнить все поля. В нашей системе педагог, который создает школу на сайте рдш.рф, называется куратор. После заполнения всех полей нажмите «Далее»

После того, как вы нажали кнопку «Далее», система должна показать Вам ошибку, для того, чтобы выбрать школу из списка, если Вы являетесь куратором школы и до этого никто не создавал школу, то вашей школы не должно быть в списке школ. Необходимо выбрать «Нет в списке школ» и нажать «Далее»



Если Вы нажали «Да» на вопрос «Являюсь ли куратором РДШ в школе?» то Вам откроется форма для заполнения анкеты школы

← → ↻ rdsi.rf/school/registration

Сервисы Библиотека : Соци... Гласс Л. - Я читаю... Right Icon - free do... Диаграммы и граф... Диалоги (11) РДШ Sendinblue Dashbo... Кабинет (14) Чат и звонки Другие закладки

РОССИЙСКОЕ ДВИЖЕНИЕ ШКОЛЬНИКОВ Об РДШ Деятельность Иван Иванов

I. ОБЩИЕ СВЕДЕНИЯ ОБ ОБРАЗОВАТЕЛЬНОЙ ОРГАНИЗАЦИИ

Вы заполняете заявку от лица куратора РДШ - **Иванов Иван Иванович**

1. Тип учреждения:

2. Полное наименование образовательной организации (согласно учредительным документам)

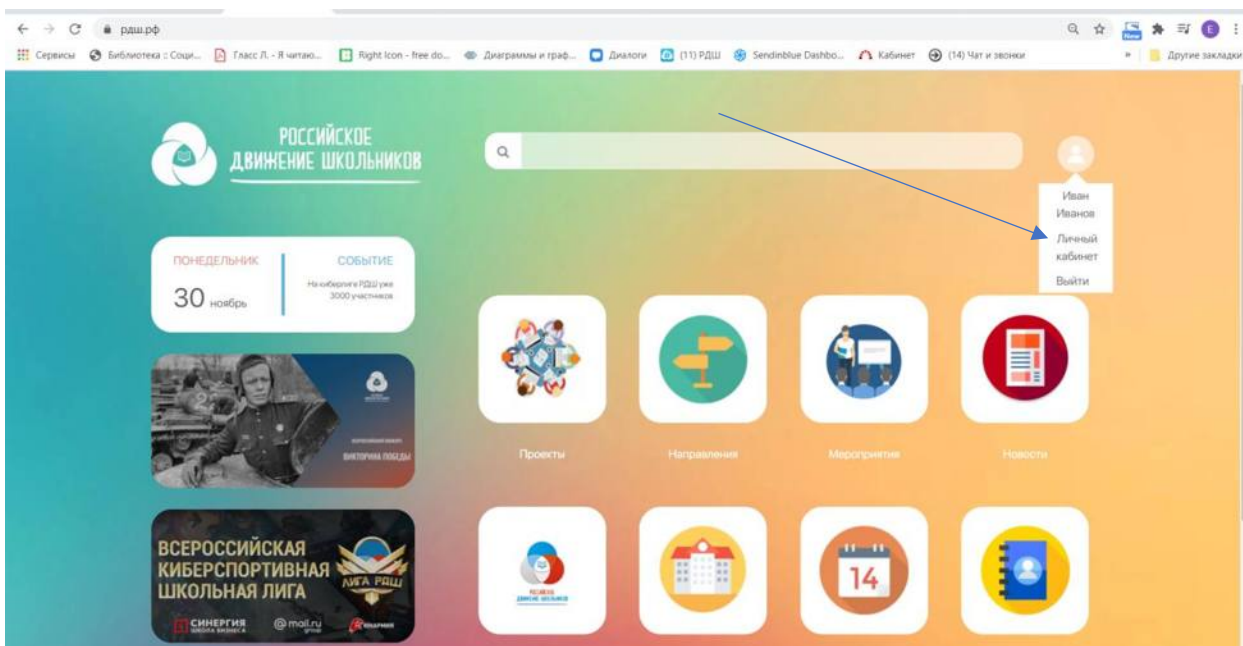
3. Юридический адрес (указать индекс, регион (область, край, республику) муниципальное образование (город, район, поселок), улица, дом).

2.1. Федеральный округ

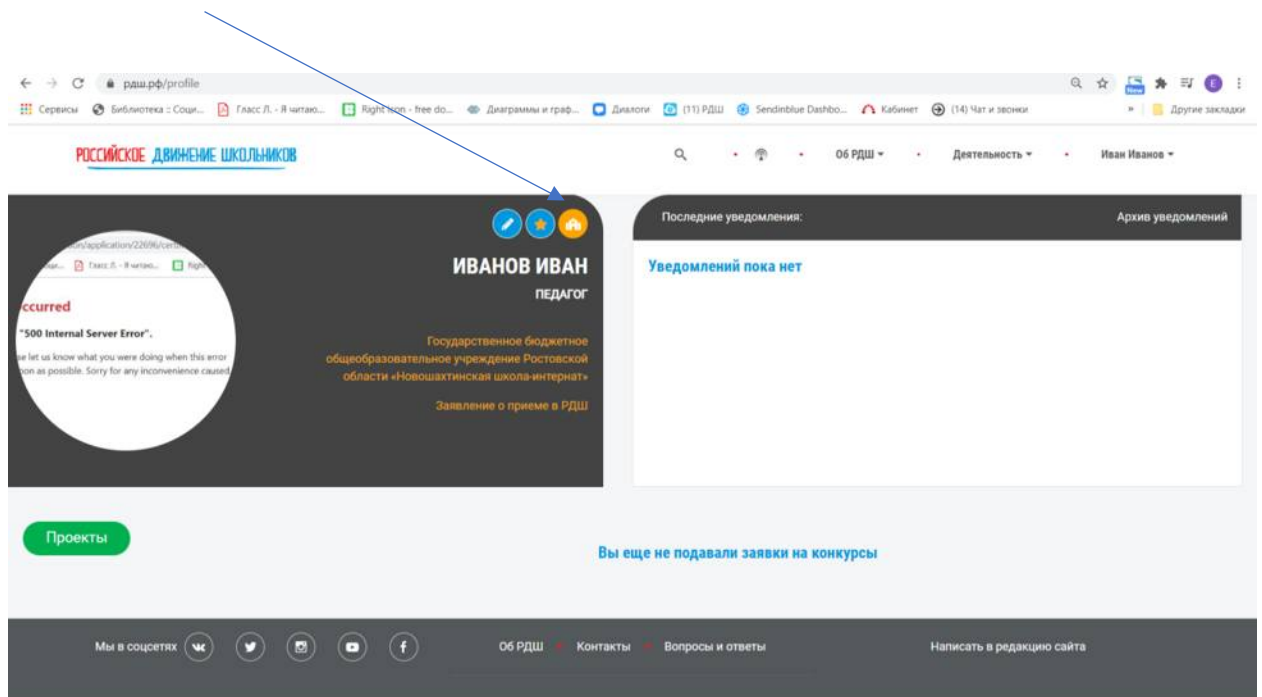
2.2. Регион

2.3. Город / Поселок

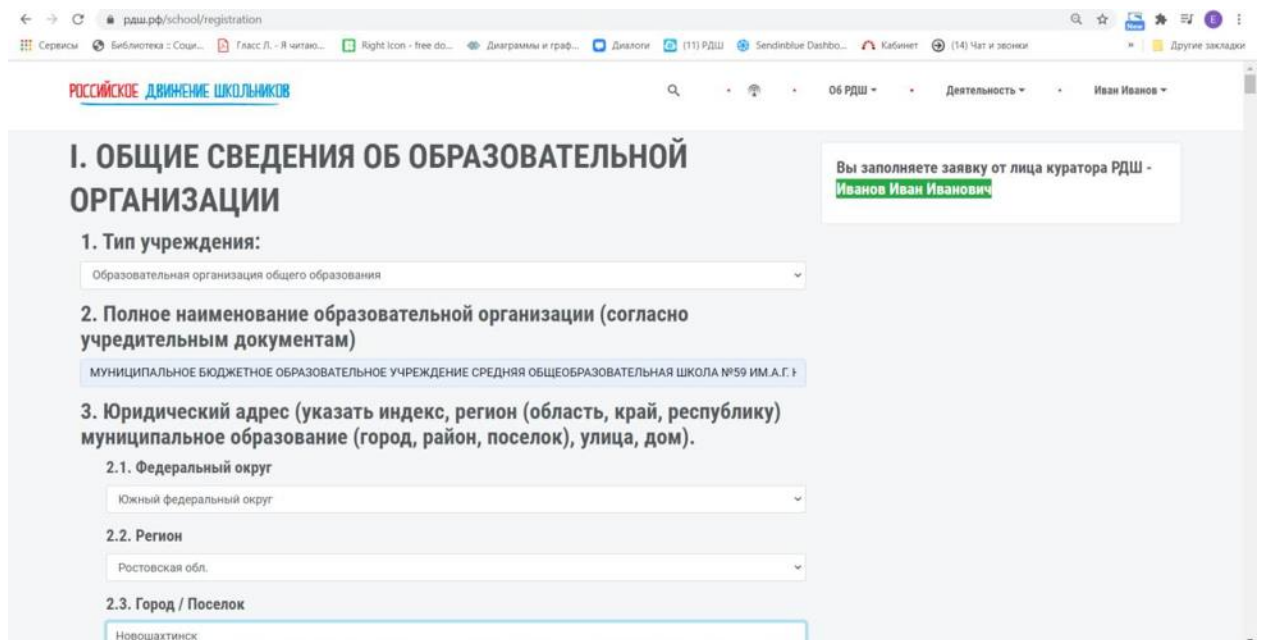
Если же вы нажали «нет» на вопрос «Являюсь ли куратором РДШ в школе?», а в итоге, являетесь куратором школы, необходимо зайти в личный кабинет пользователя, он находится вверху справа при наведении курсора на иконку



Для того, чтобы создать школу, нажмите на «оранжевый домик»



И у Вас также откроется анкета заполнения школы



Форма достаточно объемна и ее необходимо заполнить полностью (все поля). Рекомендуем заполнять ее сначала только там, где Вы уверены в данных, где не уверены, можно поставить «-» (прочерк), а потом, после сохранения данных, вернуться к анкете и изменить данные

образовательной организации для работы актива ГДШ:

Имеется
 Не имеется

10. В каких мероприятиях и проектах РДШ (федеральных/региональных) образовательная организация приняла участие за 2019/2020 учебный год?

-

11. В каких мероприятиях и проектах РДШ (федеральных/региональных) образовательная организация стала победителем/призером за 2019/2020 учебный год?

-

12. Есть ли в образовательной организации родительское сообщество, которое заинтересовано в развитии РДШ и готово оказать организационную поддержку?

Да
 Нет

13. Как родительское сообщество узнаёт (получает информацию) о деятельности РДШ?

От детей
 От куратора образовательной организации
 Самостоятельно из официальных источников (сайт, группа Вконтакте)
 Другое

В анкете есть «заполненные поля», это плейсхолдер, он служит как пример и при вводе данных в данное поле исчезнет

IX. КАКИЕ ПРОЕКТЫ, В ТОМ ЧИСЛЕ СОЦИАЛЬНЫЕ, РЕАЛИЗУЮТСЯ НА ТЕРРИТОРИИ ОБРАЗОВАТЕЛЬНОЙ ОРГАНИЗАЦИИ?

«Добрые каникулы», «Вместе веселее», «Физика» и др.

X. КАКИЕ ПАРТНЕРЫ ПРИВЛЕЧЕНЫ К РЕАЛИЗАЦИИ НАПРАВЛЕНИЙ ДЕЯТЕЛЬНОСТИ ВАШЕЙ ОРГАНИЗАЦИИ?

1. Федеральные партнеры (Название организации, указать профессиональную деятельность, ссылку на интернет ресурс)

-

IX. КАКИЕ ПРОЕКТЫ, В ТОМ ЧИСЛЕ СОЦИАЛЬНЫЕ, РЕАЛИЗУЮТСЯ НА ТЕРРИТОРИИ ОБРАЗОВАТЕЛЬНОЙ ОРГАНИЗАЦИИ?

«Экотренд», «Впорядке»

X. КАКИЕ ПАРТНЕРЫ ПРИВЛЕЧЕНЫ К РЕАЛИЗАЦИИ НАПРАВЛЕНИЙ ДЕЯТЕЛЬНОСТИ ВАШЕЙ ОРГАНИЗАЦИИ?

1. Федеральные партнеры (Название организации, указать профессиональную деятельность, ссылку на интернет ресурс)

-

После заполнения всех полей необходимо нажать «Сохранить»

8. На каком последнем региональном мероприятии вы были в качестве «организатора»?

9. Знаете ли вы как связаться с региональным отделением в своем субъекте?

10. Состоите ли вы в рабочих группах по реализации направлений деятельности регионального отделения РДШ в вашем субъекте?

11. Укажите ФИО ученика вашей организации, который входит в региональный детско-юношеский совет регионального отделения РДШ?

Сохранить

Если Вы заполнили все поля верно, то система вас перенаправит в личный кабинет пользователя

РОССИЙСКОЕ ДВИЖЕНИЕ ШКОЛЬНИКОВ

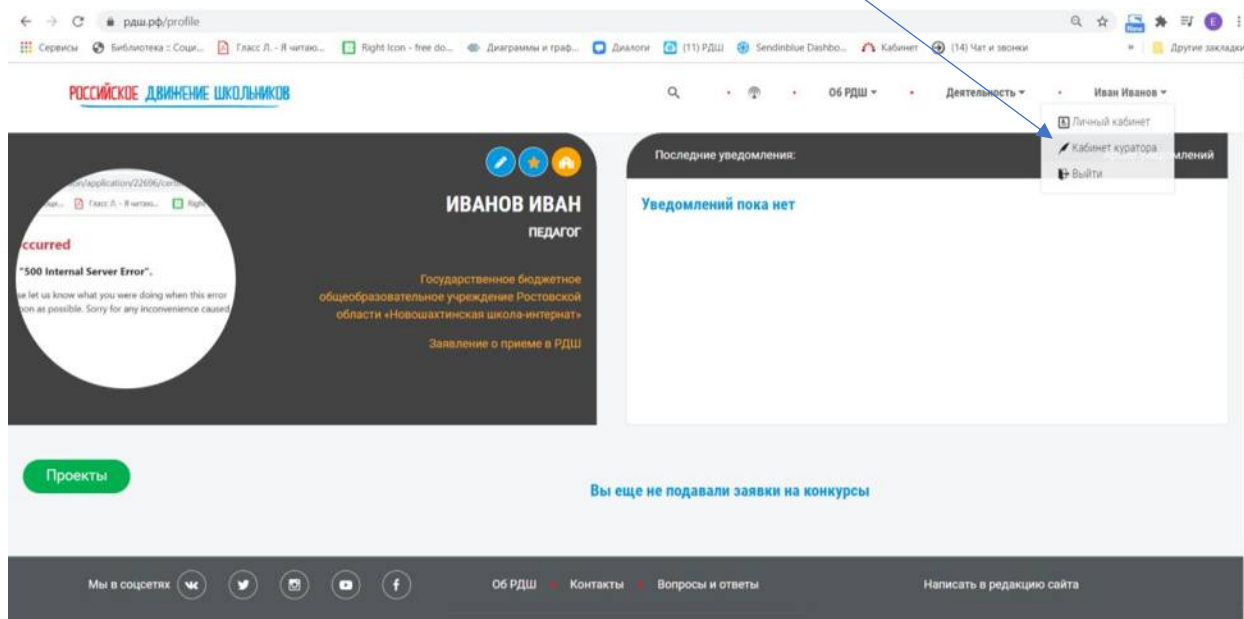
ИВАНОВ ИВАН
ПЕДАГОГ

Государственное бюджетное общеобразовательное учреждение Ростовской области «Новошахтинская школа-интернат»
Заявление о приеме в РДШ

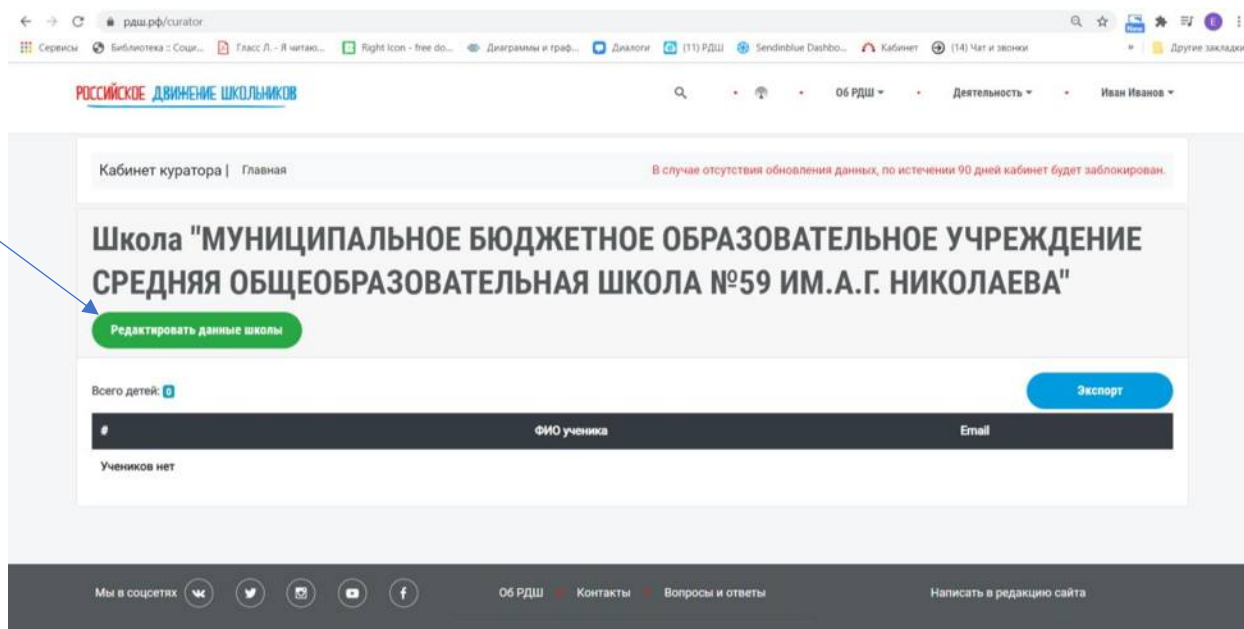
Проекты

Уведомлений пока нет

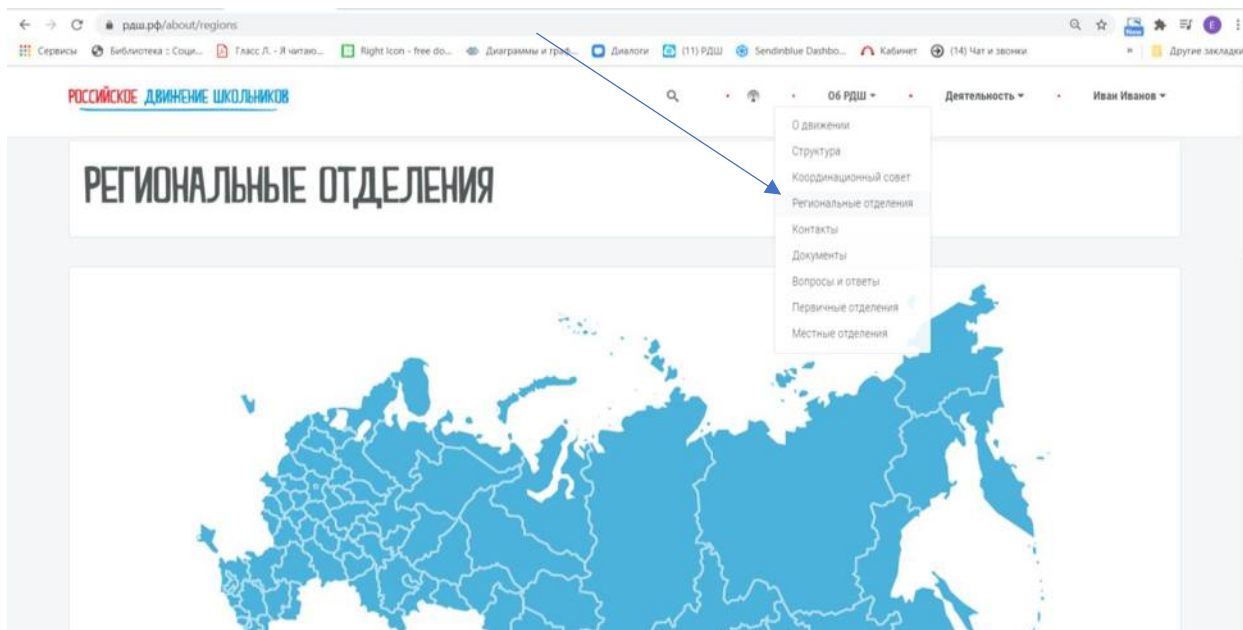
Для того, чтобы отредактировать данные, необходимо подвести курсор к ФИ вверху справа и выбрать «Кабинет куратора»



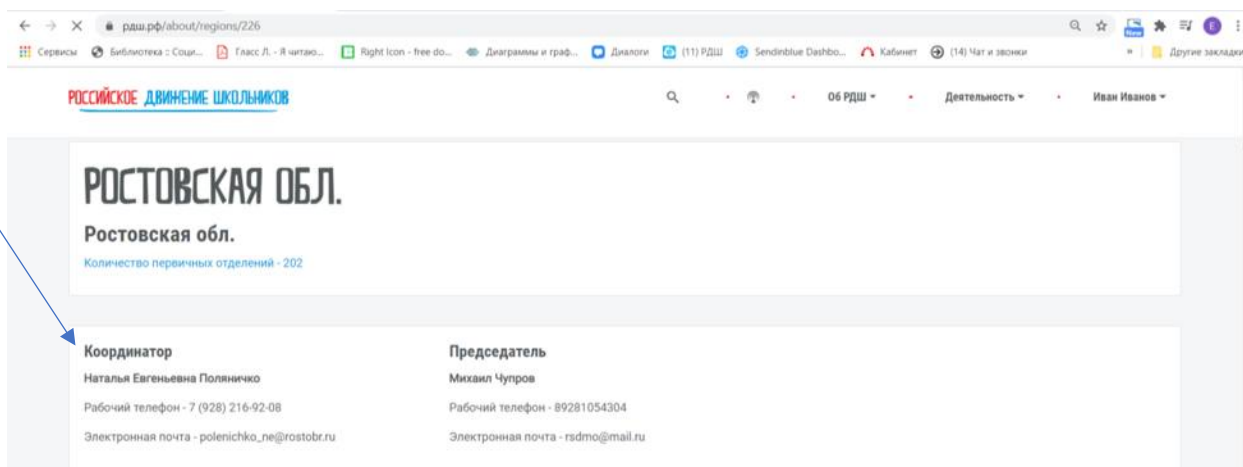
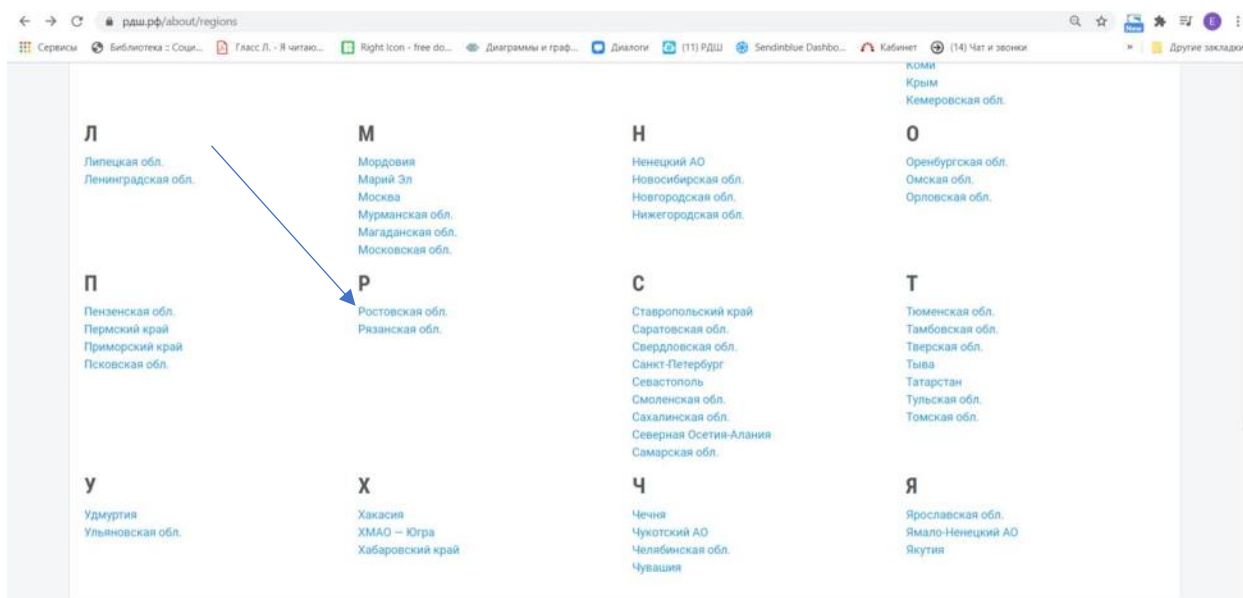
Чтобы отредактировать данные, необходимо нажать «Отредактировать данные школы»




После того, как Вы заполнили анкету школы на сайте rdsi.rf, необходимо, чтобы ее подтвердил в административном интерфейсе региональный координатор, только после этого она появится в списке школ для пользователей. Контакты регионального координатора можно найти в разделе «Об РДШ», «Региональные отделения»



Далее из списка выбрать необходимый вам регион и нажать на его название



Посмотреть, появилась ли школа в списке школ для пользователей, можно в разделе «Школы». Для этого необходимо на главной странице нажать на раздел «Школы»



Можно найти школу, используя поиск по названию или региону, если ее подтвердил региональный координатор, нажимаете «Поиск»

